

FIP Outre-Mer Inter Invest n°2

Fonds d'Investissement
de Proximité

Au sens de l'article L. 214-31 du Code monétaire et
financier (CMF)

RAPPORT SEMESTRIEL
30 juin 2022

Société de gestion







Avertissement

Inter Invest Capital est agréée par l'Autorité des Marchés Financiers (AMF) (agrément GP-15000006) en qualité de société de gestion de portefeuille de fonds d'investissement alternatifs depuis le 25 février 2015.

Le présent document a été préparé par Inter Invest Capital pour les souscripteurs du FIP Outre-Mer Inter Invest n°2 (le "Fonds"), conformément au règlement et à la réglementation applicable au Fonds. Il contient des informations à caractère confidentiel qui vous sont communiquées en votre qualité de porteur de parts du Fonds. **Il vous est rappelé que vous avez souscrit à un engagement de confidentialité sur toute information confidentielle relative au Fonds et à ses participations en devenant porteur de parts du Fonds.**

Les termes et expressions écrits avec une majuscule et utilisés dans ce rapport et qui ne sont pas définis dans le corps du texte auront, sauf stipulations contraires, les significations qui leur sont données dans le règlement du FIP Outre-Mer Inter Invest n°2.



Sommaire

| | |
|-------------------------------------|----|
| <u>Principales caractéristiques</u> | 5 |
| <u>Revue d'activité périodique</u> | 7 |
| <u>Revue du portefeuille</u> | 11 |
| <u>NLT Réunion</u> | 14 |
| <u>Fret Express Caraïbes</u> | 15 |
| <u>ZOT Isolation</u> | 16 |
| <u>L'Atelier</u> | 17 |
| <u>Amazonie Paysage</u> | 18 |
| <u>Calédonienne de Valorisation</u> | 19 |
| <u>Capès Dolé</u> | 20 |
| <u>Kwide Invest</u> | 21 |
| <u>Geni.D</u> | 22 |
| <u>Nikel Chrome O.I.</u> | 23 |
| <u>Plantation Lajus</u> | 24 |
| <u>Please International Network</u> | 25 |
| <u>Rapport financier</u> | 27 |
| <u>Attestation du CAC</u> | 28 |
| <u>Détails des comptes</u> | 30 |
| <u>Contacts</u> | 40 |

Principales caractéristiques du Fonds



Principales caractéristiques

Caractéristiques principales du Fonds

| | |
|------------------------------|--|
| Nom du Fonds | Inter Invest Outre-Mer n°2 |
| Société de gestion | Inter Invest Capital (agrément AMF n° GP-15000006) |
| Taille du fonds (engagement) | 24 014 838,00 € |
| Devise | Euro |
| Domiciliation | France |

Informations réglementaires

| | |
|------------------------------------|--|
| Forme juridique | Fonds d'investissement de proximité |
| Régulateur | Autorité des Marchés Financiers ("AMF") |
| Lignes directrices de valorisation | International Private Equity & Venture Capital Valuation Guidelines |
| Rachat | Les demandes de rachat sont bloquées pendant toute la durée du Fonds |

Dates clés

| | |
|---------------------------------|--|
| Constitution | 28 août 2019 |
| Fin de période de souscription | 30 juin 2020 |
| Durée de vie du Fonds | jusqu'au 30 juin 2027, prorogeable deux fois un an |
| Clôture de l'exercice fiscal | 31 décembre |
| Calcul des valeurs liquidatives | 30 juin / 31 décembre |

Stratégie d'investissement

| | |
|-------------------|--|
| Stratégie | Objectif d'investissement dans des PME à différents stades de maturité |
| Zone Géographique | DROM-COM |
| Montant unitaire | Maximum 2,4m€ |
| Gérants du Fonds | Benjamin Cohen, Julien Hugot, Sylvain Laporte |

Prestataires

| | |
|--------------------------------------|-----------------------------------|
| Auditeurs | Mazars |
| Dépositaire | RBC Investor Services Bank France |
| Déléataire Administratif & Comptable | Inter Invest Services |

Revue d'activité périodique



24,0 m€
engagés à date



12 sociétés en
portefeuille



2 nouveaux
investissements

Performance

| Part | Nombre | Valeur nominale | Valeur liquidative | Montant distribué | Performance depuis 1 an | Performance depuis l'origine |
|------|------------|-----------------|--------------------|-------------------|-------------------------|------------------------------|
| A | 23 954 738 | 1,00 € | 0,9140 € | - | -2,8% | -8,6% |
| B | 60 100 | 1,00 € | - | - | n/a | n/a |

Rappel : la performance du fonds ne pourra s'apprécier qu'à son échéance.

Commentaires de gestion

Évènements survenus au cours du premier semestre 2022

Les comptes semestriels établis au 30 juin 2022 tiennent compte d'éléments connus de la Société de Gestion, dont les conséquences de la crise sanitaire liée à la Covid-19 ou du conflit en Ukraine. Pour ce qui concerne les évènements tragiques qui se déroulent actuellement en Ukraine, la Société de Gestion n'a pas, à ce jour, connaissance d'engagements situés dans cette région ou en Russie.

Revue d'activité périodique

Mouvements sur la période

Entrées sur la période

Au cours du premier semestre 2022, le Fonds a réalisé deux nouveaux investissements:

- Dans la société Plantation Lajus en mars 2022 par la souscription à des OC pour un montant global de souscription de 250,02 k€. Cette société est déjà une participation du FIP Outre-Mer Inter Invest n°1;

- Dans la société Please International Network en juin 2022 par la souscription à des actions ordinaires pour un montant de souscription de 700 k€. Créée en 2016 lors d'un projet d'intrapreneuriat d'Engie, Please International Network est une marketplace proposant la livraison de repas en ligne. Pour son premier exercice Please réalise un chiffre d'affaires de 1389k€, emploie près de 21 salariés et est le leader du secteur de la livraison de repas en outre mer (80 % des parts du marché à la Réunion).

Par ailleurs, au cours du 1^{er} semestre 2022, le Fonds a converti une partie des OC qu'il détenait sur la société Amazonie Paysage, afin de pouvoir respecter ses ratios réglementaires.

Sorties sur la période

Au cours du premier semestre 2022 et jusqu'à la publication du présent rapport, le Fonds n'a réalisé aucun désinvestissement.

Dividendes reçus sur la période

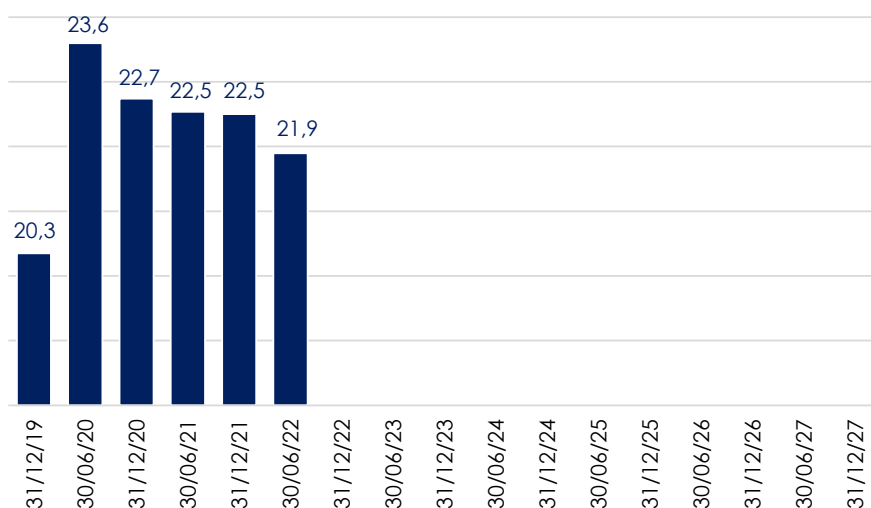
Aucun dividende n'a été reçu au cours du premier semestre 2022.



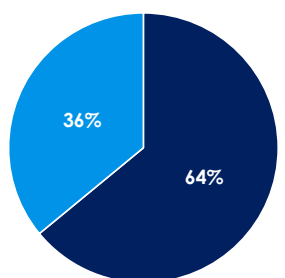
Revue d'activité périodique

Evolution de l'actif net

Evolution de l'Actif Net depuis l'origine (M€)




Répartition de l'Actif Net



- Non coté
- Disponibilités
- OPCVM



Revue du portefeuille



Synthèse du portefeuille

Sociétés en portefeuille

| Société | Date du 1er investissement | Instruments ¹ | Détention ² | Montant investi (k€) | Valorisation (k€) | Multiple |
|------------------------------|----------------------------|--------------------------|------------------------|----------------------|-------------------|--------------|
| NLT Réunion | févr-20 | AO | 14,63% | 250,5 | 250,5 | 1,00x |
| Fret Express Caraïbes | juin-20 | AO | 8,00% | 380,0 | 285,0 | 0,75x |
| ZOT Isolation | oct-20 | OC | 33,33% | 300,0 | 307,4 | 1,02x |
| L'Atelier | déc-20 | AO / OC | 20,41% | 2 300,0 | 1 764,9 | 0,77x |
| Amazonie Paysage | févr-21 | AO / OC | 31,15% | 2 398,5 | 2 436,8 | 1,02x |
| Calédonienne de Valorisation | févr-21 | OC | 33,86% | 2 304,5 | 2 350,2 | 1,02x |
| Capes Dole | mars-21 | OC | 10,01% | 2 300,1 | 2 319,8 | 1,01x |
| Kwide Invest | avr-21 | AO / OC | 34,64% | 1 696,0 | 1 708,4 | 1,01x |
| Geni.D | mai-21 | AO / OC | 33,33% | 500,4 | 506,5 | 1,01x |
| Nikel Chrome O.I. | juil-21 | AO / OC | 34,69% | 1 700,0 | 1 705,3 | 1,00x |
| Please International Network | juin-22 | AO | 33,33% | 700,0 | 700,0 | 1,00x |
| Plantation Lajus | mars-22 | OC | 22,37% | 250,0 | 255,3 | 1,02x |
| Total | | | | 15 080,1 | 14 590,3 | 0,97x |

¹ AP : "Action de Préférence" ; AO : "Action Ordinaire" ; OC : "Obligation Convertible"

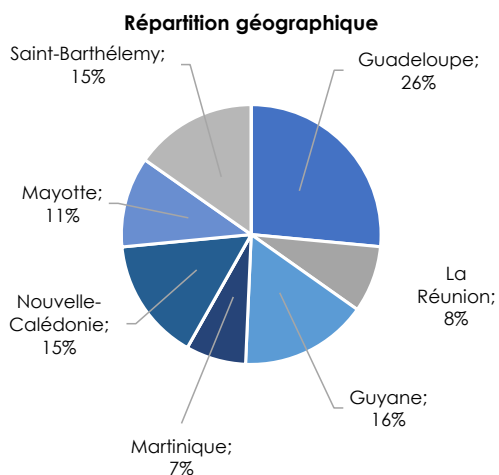
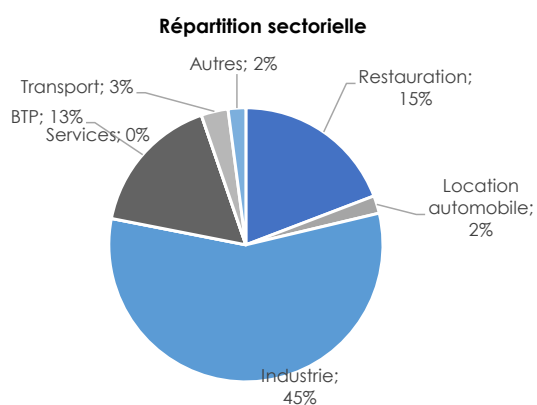
² Sur une base "fully diluted"

Sociétés cédées

| Société | Date du 1er investissement | Date de cession | Montant investi (k€) | Produits de cession (k€) | Multiple | TRI |
|--------------|----------------------------|-----------------|----------------------|--------------------------|----------|-----|
| Total | | | 0,0 | 0,0 | | |

Synthèse du portefeuille

Répartition sectorielle et géographique du portefeuille



NLT Réunion



Résumé de l'investissement

| | |
|-------------------------------------|--|
| Dénomination sociale | NLT Réunion |
| Forme juridique | SAS |
| Synthèse activité | Exploitation d'un site internet et location de véhicules de tourisme de courte durée à la Réunion. |
| Secteur | Location automobile |
| Zone géographique | La Réunion |
| Date 1er investissement | févr-20 |
| Instruments financiers | AO |
| % du capital (fully diluted) | 14,63% |
| Montant investi (k€) | 250,5 |
| Valorisation (k€) | 250,5 |
| Multiple | 1,00x |
| Représentation | n/a |

Informations financières

| (k€) | déc-17 | déc-18 | févr-20 | févr-21 | févr-22 | févr-23 | févr-24 | févr-25 | févr-26 | févr-27 | févr-28 |
|--------------------|--------|--------|---------|---------|---------|---------|---------|---------|---------|---------|---------|
| CA | 154 | 640 | 1 298 | 724 | 2 026 | | | | | | |
| Var n/(n-1) | | 315,6% | 102,8% | -44,2% | 179,8% | | | | | | |

Description de l'activité

Créée en novembre 2016 et basée à St Paul, Nouloutou permet la location entre particuliers (voiture, logement). Le développement de la société s'est principalement construit sur la location de voitures entre particuliers. La demande de location étant largement supérieure à l'offre, la société a décidé d'acquérir une première flotte de véhicules qu'elle met à disposition sur un parking à St Gilles (à l'Ouest de l'île) et à St Pierre (dans le Sud).

Développements récents

La crise sanitaire a mis à mal le business model de la Société compte tenu de la baisse de la fréquentation touristique, le modèle agile de l'entreprise lui a permis de limiter les charges, de répondre à la demande locale et finalement d'être présente lors de la reprise d'activité et la levée des restrictions.

Cela se manifeste par une forte croissance de chiffre d'affaires, de nouvelles ouvertures d'agences (Sud et Nord de la Réunion) et un taux d'occupation moyen des véhicules dépassant les 60%.

Ainsi l'exercice 2022 mettra en avant une croissance de l'activité et une rentabilité positive.

Fret Express Caraïbes

Résumé de l'investissement

| | |
|-------------------------------------|---|
| Dénomination sociale | Fret Express Caraïbes |
| Forme juridique | SAS |
| Synthèse activité | Société de transports maritimes de fret entre la Martinique et Sainte-Lucie |
| Secteur | Transport |
| Zone géographique | Martinique |
| Date 1er investissement | juin-20 |
| Instruments financiers | AO |
| % du capital (fully diluted) | 8,00% |
| Montant investi (k€) | 380,0 |
| Valorisation (k€) | 285,0 |
| Multiple | 0,75x |
| Représentation | n/a |

Informations financières

| (k€) | déc-17 | déc-18 | déc-19 | déc-20 | déc-21 | déc-22 | déc-23 | déc-24 | déc-25 | déc-26 | déc-27 |
|-------------|--------|--------|--------|--------|--------|--------|--------|--------|--------|--------|--------|
| CA | | | | | 145 | | | | | | |
| Var n/(n-1) | | | | | | | | | | | |

Description de l'activité

Les dirigeants sont des entrepreneurs locaux spécialisés dans le transport de marchandises qui ont constaté une demande grandissante pour le petit fret inter-îles. FEC dessert via un navire dédié, Fort-de-France (port de marchandises) et Castries (sis sur St Lucie). La commande du navire a été passée auprès d'ODC Marine pour une livraison et un début d'activité mi-2021.

Développements récents

La vedette a été mise en service à la fin du 1er semestre 2021. D'abord positionné au Marin, le bateau est désormais basé à Fort de France ce qui va permettre d'améliorer les synergies avec le port marchands et les autres professionnels.

Le lancement a été freiné par la crise sanitaire avec une réduction des déplacements et une demande qui n'était pas au rendez-vous puisque la commercialisation et la communication n'a pu être efficace.

De plus, le dirigeant n'a pas pu recruter de capitaine pendant cette période et a dû donc s'organiser afin de pouvoir piloter sur ce navire et ceux de Transport Express Caraïbes.

La suppression des restrictions permet d'envisager une meilleure exploitation du navire sur l'année 2022.

ZOT Isolation



Résumé de l'investissement

| | |
|------------------------------|---------------------|
| Dénomination sociale | ZOT Isolation |
| Forme juridique | SAS |
| Synthèse activité | Travaux d'isolation |
| Secteur | BTP |
| Zone géographique | La Réunion |
| Date 1er investissement | oct-20 |
| Instruments financiers | OC |
| % du capital (fully diluted) | 33,33% |
| Montant investi (k€) | 300,0 |
| Valorisation (k€) | 307,4 |
| Multiple | 1,02x |
| Représentation | n/a |

Informations financières

| (k€) | déc-17 | déc-18 | déc-19 | déc-20 | déc-21 | déc-22 | déc-23 | déc-24 | déc-25 | déc-26 | déc-27 |
|-------------|--------|--------|--------|--------|--------|--------|--------|--------|--------|--------|--------|
| CA | | | | | 369 | | | | | | |
| Var n/(n-1) | | | | | | | | | | | |

Description de l'activité

Zot Isolation est une jeune société spécialisée dans l'isolation des combles (Loi dite « Pope » du 13 juillet 2005).

Développements récents

Zot Isolation dispose d'une équipe d'installateurs en interne, un back office comptabilité/gestion permettant de gérer la partie administrative des chantiers et a recours à la sous traitance concernant sa force commerciale via des freelance et pour exécuter une partie des chantiers.

Après un début d'activité un peu plus poussif que prévu notamment en raison de problématiques d'approvisionnement de la matière première, l'activité a pu se développer avec l'embauche de nouvelles équipes sur le premier semestre ce qui permet à l'entreprise de rattraper le retard et d'afficher une rentabilité positive sur le 1er semestre de l'année 2022. Le second semestre devrait augurer une belle montée en puissance du niveau d'activité avec un niveau de charge maîtrisé.

L'Atelier



Résumé de l'investissement

| | |
|-------------------------------------|---|
| Dénomination sociale | L'Atelier |
| Forme juridique | SAS |
| Synthèse activité | Restaurant gastronomique sous licence "L'Atelier de Joël Robuchon" à Saint-Barthélemy |
| Secteur | Restauration |
| Zone géographique | Saint-Barthélemy |
| Date 1er investissement | déc-20 |
| Instruments financiers | AO / OC |
| % du capital (fully diluted) | 20,41% |
| Montant investi (k€) | 2 300,0 |
| Valorisation (k€) | 1 764,9 |
| Multiple | 0,77x |
| Représentation | n/a |

Informations financières

| (k€) | déc-17 | déc-18 | déc-19 | déc-20 | déc-21 | déc-22 | déc-23 | déc-24 | déc-25 | déc-26 | déc-27 |
|-------------|--------|--------|--------|--------|--------|--------|--------|--------|--------|--------|--------|
| CA | | | | | | | | | | | |
| Var n/(n-1) | | | | | | | | | | | |

Description de l'activité

L'Atelier développe un concept gastronomique innovant à Saint-Barthélemy, lieu de tourisme haut de gamme avec une clientèle à 80% américaine. L'emplacement du projet se situe dans le triangle d'or sur le port de Gustavia, point de convergence des yachts et des touristes résidants dans les hôtels de l'île. Le concept de l'Atelier de Joël Robuchon à Saint-Barthélemy se décline en 3 espaces distincts afin de répondre à toutes les attentes des clients : l'Atelier de Joël Robuchon, le Club de Joël Robuchon et la Boutique de Joël Robuchon.

Développements récents

Le démarrage de l'activité en 2021 a été perturbé par les restrictions sanitaires, les retards de travaux et des problématiques RH.

Ces événements n'ont pas permis à l'Atelier d'exploiter tout son potentiel durant cette première saison et a engendré une réorganisation du concept vis à vis de la clientèle locale.

Désormais, l'Atelier, le rooftop, la boutique et le salon de thé sont ouverts. Le dirigeant a réorganisé son équipe afin d'avoir l'effectif optimal pour la prochaine saison et a effectué un important travail sur l'ensemble des charges.

Du fait de l'ensemble de ces événements, la société connaît un premier exercice déficitaire avec un soutien financier important de l'actionnaire majoritaire.

La prochaine saison semble bien orientée et l'Atelier est désormais 100% opérationnel avec une refonte des équipes et un concept réadapté.

Amazonie Paysage



Résumé de l'investissement

| | |
|-------------------------------------|---|
| Dénomination sociale | Amazonie Paysage |
| Forme juridique | SAS |
| Synthèse activité | Société d'aménagement urbain et paysager en Guyane. |
| Secteur | Services aux entreprises |
| Zone géographique | Guyane |
| Date 1er investissement | févr-21 |
| Instruments financiers | AO / OC |
| % du capital (fully diluted) | 31,15% |
| Montant investi (k€) | 2 398,5 |
| Valorisation (k€) | 2 436,8 |
| Multiple | 1,02x |
| Représentation | n/a |

Informations financières

| (k€) | déc-17 | déc-18 | déc-19 | déc-20 | déc-21 | déc-22 | déc-23 | déc-24 | déc-25 | déc-26 | déc-27 |
|--------------------|--------|--------|--------|--------|--------|--------|--------|--------|--------|--------|--------|
| CA | | | 2 320 | 2 772 | | | | | | | |
| Var n/(n-1) | | | | 19,5% | | | | | | | |

Description de l'activité

Amazonie Paysage est une société d'aménagement paysager faisant partie du groupe Guyamazonie. Amazonie Paysage a réalisé une croissance externe sur l'un de ses concurrents, GIG, société guyanaise d'aménagement urbain, spécialiste en pose de protections périphériques (5m€ de chiffre d'affaires, 0,80 m€ d'EBITDA). Le regroupement des deux sociétés permet de créer des synergies et de participer conjointement aux appels d'offres.

Développements récents

L'intégration de l'entreprise s'est déroulée comme prévue malgré quelques retards sur la partie ressources humaines et l'intégration de la comptabilité.

L'activité a été perturbée par les impacts de la crise sanitaire avec des arrêts et retards sur les chantiers qui ont donc décalé les prestations de GIG et Amazonie Paysage.

Malgré ces événements GIG revient à un niveau d'activité d'avant crise avec un chiffre d'affaires proche de 5m€ et 2,5m€ pour Amazonie Paysage. Les structures sont rentables et ont des carnets de commande permettant d'envisager de la croissance sur 2022.

Calédonienne de Valorisation



Résumé de l'investissement

| | |
|-------------------------------------|--|
| Dénomination sociale | Calédonienne de Valorisation |
| Forme juridique | SAS |
| Synthèse activité | Société de valorisation de déchets en Nouvelle-Calédonie |
| Secteur | Industrie |
| Zone géographique | Nouvelle-Calédonie |
| Date 1er investissement | févr-21 |
| Instruments financiers | OC |
| % du capital (fully diluted) | 33,86% |
| Montant investi (k€) | 2 304,5 |
| Valorisation (k€) | 2 350,2 |
| Multiple | 1,02x |
| Représentation | n/a |

Informations financières

| (k€) | sept-17 | sept-18 | sept-19 | sept-20 | sept-21 | sept-22 | sept-23 | sept-24 | sept-25 | sept-26 | sept-27 |
|-------------|---------|---------|---------|---------|---------|---------|---------|---------|---------|---------|---------|
| CA | | | | 0 | 9 | 67 | | | | | |
| Var n/(n-1) | | | | | | | | | | | |

Description de l'activité

La société Calédonienne de Valorisation fondée en 2014, a pour objectif d'installer des turbines à biogaz sur le site de traitement de déchets du Grand Nouméa. Les turbines devraient permettre de valoriser les gaz provenant de la décomposition des déchets, générant ainsi de l'électricité et qui sont aujourd'hui brûlés.

Développements récents

L'installation des turbines n'a pas encore démarré mais devrait se dérouler sur l'année 2022.

Capès Dolé



Résumé de l'investissement

| | |
|-------------------------------------|--|
| Dénomination sociale | Société des Eaux Thermales de Capès Dolé |
| Forme juridique | SA |
| Synthèse activité | Société de captage, d'embouteillage et de vente d'eau de table |
| Secteur | Industrie |
| Zone géographique | Guadeloupe |
| Date 1er investissement | mars-21 |
| Instruments financiers | OC |
| % du capital (fully diluted) | 10,01% |
| Montant investi (k€) | 2 300,1 |
| Valorisation (k€) | 2 319,8 |
| Multiple | 1,01x |
| Représentation | n/a |

Informations financières

| (k€) | déc-17 | déc-18 | déc-19 | déc-20 | déc-21 | déc-22 | déc-23 | déc-24 | déc-25 | déc-26 | déc-27 |
|-------------|--------|--------|--------|--------|--------|--------|--------|--------|--------|--------|--------|
| CA | | | 16 654 | 17 007 | 17 297 | | | | | | |
| Var n/(n-1) | | | | 2,1% | 1,7% | | | | | | |

Description de l'activité

La société exploite la concession des Sources Dolé à Gourbeyre en Guadeloupe. Ses activités incluent l'embouteillage et la vente des eaux de table, la production et la commercialisation des emballages PET (plastique de type polyester) également vendus aux producteurs locaux de jus de fruits frais.

Développements récents

La société mène un programme d'investissement de 17m€ sur les 5 ans, incluant la construction d'une nouvelle usine pour 12m€ et l'agrandissement de ses capacités logistiques pour 5m€.

Le business model de la société, sa notoriété et sa position d'acteur incontournable lui permet d'avoir une croissance constante et une forte récurrence de l'activité.

L'activité a montré une bonne résilience en période de crise sanitaire (vente en GMS - magasins de 1ères nécessités). Cependant, l'augmentation du prix des matières premières (dont le PET pour les bouteilles) devrait réduire la marge sur l'exercice en cours.

Kwide Invest



Résumé de l'investissement

| | |
|-------------------------------------|--|
| Dénomination sociale | Kwide Invest |
| Forme juridique | SAS |
| Synthèse activité | Groupe de BTP spécialiste des ouvrages en bois sur la Guadeloupe et en Guyane. |
| Secteur | BTP |
| Zone géographique | Guadeloupe |
| Date 1er investissement | avr-21 |
| Instruments financiers | AO / OC |
| % du capital (fully diluted) | 34,64% |
| Montant investi (k€) | 1 696,0 |
| Valorisation (k€) | 1 708,4 |
| Multiple | 1,01x |
| Représentation | n/a |

Informations financières

| (k€) | déc-17 | déc-18 | déc-19 | déc-20 | déc-21 | déc-22 | déc-23 | déc-24 | déc-25 | déc-26 | déc-27 |
|-------------|--------|--------|--------|--------|--------|--------|--------|--------|--------|--------|--------|
| CA | | | 43 197 | 36 349 | | | | | | | |
| Var n/(n-1) | | | | -15,9% | | | | | | | |

Description de l'activité

La société Kwide Invest détient 75% du groupe Xylo Finance. Créé en 1994 et basé en Guadeloupe, le groupe Xylo regroupe 27 sociétés dans le secteur du BTP spécialisées dans la menuiserie / charpente et les ouvrages en bois sur la Guadeloupe et la Guyane.

Développements récents

Le groupe a connu une année 2021 en dents de scie avec les impacts de la crise sanitaire (retards d'exécution dans les chantiers, délais d'approvisionnements rallongés et hausse du coût des matières premières). Malgré ces éléments négatifs, la diversification du groupe lui permet de garder une activité stable en 2022 avec une rentabilité positive tirée par le pôle immobilier du groupe. Le pôle travaux connaît une réduction de sa profitabilité suite à la hausse du prix des matières premières (Bois, métal). Le carnet de commandes en 2022 s'élève à 40m€.

Geni.D



Résumé de l'investissement

| | |
|-------------------------------------|--|
| Dénomination sociale | Geni.D |
| Forme juridique | SAS |
| Synthèse activité | Fabrication et distribution de chocolats et confiseries en Martinique. |
| Secteur | Industrie |
| Zone géographique | Martinique |
| Date 1er investissement | mai-21 |
| Instruments financiers | AO / OC |
| % du capital (fully diluted) | 33,33% |
| Montant investi (k€) | 500,4 |
| Valorisation (k€) | 506,5 |
| Multiple | 1,01x |
| Représentation | n/a |

Informations financières

| (k€) | juin-17 | juin-18 | juin-19 | juin-20 | juin-21 | juin-22 | juin-23 | juin-24 | juin-25 | juin-26 | juin-27 |
|-------------|---------|---------|---------|---------|---------|---------|---------|---------|---------|---------|---------|
| CA | | | 851 | 724 | 962 | | | | | | |
| Var n/(n-1) | | | | -14,9% | 32,9% | | | | | | |

Description de l'activité

Créé en 2004 et basé au Lamentin, le groupe Frères Lauzea est une entreprise familiale comprenant deux sociétés opérationnelles. Elles sont dirigées conjointement par Thierry Lauzea et son frère Jimmy, responsable de la production. Fleuron de la gastronomie antillaise, la société figure régulièrement dans le classement des meilleurs chocolatiers français. La société GENI.D est la structure de production qui détient 100% de Lauz, la société de distribution.

Développements récents

En 2021, le groupe a eu l'opportunité d'ouvrir une nouvelle boutique dans le principal centre commercial de l'île ainsi qu'un comptoir au sein d'un supermarché Carrefour. Du fait de ces ouvertures, l'entreprise connaît une croissance de son chiffre d'affaires mais le développement est freiné par la crise sanitaire. De plus la saison de Noël 2021 a été retardée et impactée par les événements de fin d'année en Martinique. Les ventes sont moins importantes que prévues mais restent supérieurs à 2021 avec une haute saison réussie sur le premier semestre 2022.

Nikel Chrome O.I.



Résumé de l'investissement

| | |
|-------------------------------------|----------------------------------|
| Dénomination sociale | Nikel Chrome O.I. |
| Forme juridique | SAS |
| Synthèse activité | Société de nettoyage et propreté |
| Secteur | Industrie |
| Zone géographique | Mayotte |
| Date 1er investissement | juil-21 |
| Instruments financiers | AO / OC |
| % du capital (fully diluted) | 34,69% |
| Montant investi (k€) | 1 700,0 |
| Valorisation (k€) | 1 705,3 |
| Multiple | 1,00x |
| Représentation | n/a |

Informations financières

| (k€) | déc-17 | déc-18 | déc-19 | déc-20 | déc-21 | déc-22 | déc-23 | déc-24 | déc-25 | déc-26 | déc-27 |
|-------------|--------|--------|--------|--------|--------|--------|--------|--------|--------|--------|--------|
| CA | 2 881 | 3 787 | 4 681 | 5 373 | 5 446 | | | | | | |
| Var n/(n-1) | | 31,4% | 23,6% | 14,8% | 1,4% | | | | | | |

Description de l'activité

Jeremy Laurent, via sa société NCOI, a réalisé en juillet 2021 une croissance externe sur la société de nettoyage industriel Nikel Chrome ("NCN"), société de nettoyage industriel créée en 2004 et leader à Mayotte (75% de parts de marché).

Développements récents

La reprise de NCN par NCOI s'est appuyée sur l'investissement du Fonds, du dirigeant et une dette senior avec un pool regroupant deux partenaires bancaires.

La reprise de l'activité par le nouveau dirigeant se déroule bien avec une stabilisation du chiffre d'affaires en 2021 mais une rentabilité en progression.

L'année 2022 est bien engagée malgré une baisse du chiffre d'affaires et de la rentabilité à prévoir compte tenu de la réduction de la demande autour de la désinfection liée à la crise sanitaire.

En revanche de nombreuses ouvertures d'établissements scolaires et d'administration sont à venir sur le territoire ce qui devrait permettre de poursuivre dans une trajectoire positive.

Plantation Lajus



Résumé de l'investissement

| | |
|-------------------------------------|----------------------------------|
| Dénomination sociale | Nikel Chrome O.I. |
| Forme juridique | SAS |
| Synthèse activité | Société de nettoyage et propreté |
| Secteur | Industrie |
| Zone géographique | Mayotte |
| Date 1er investissement | juil-21 |
| Instruments financiers | AO / OC |
| % du capital (fully diluted) | 34,69% |
| Montant investi (k€) | 1 700,0 |
| Valorisation (k€) | 1 705,3 |
| Multiple | 1,00x |
| Représentation | n/a |

Informations financières

| (k€) | déc-17 | déc-18 | déc-19 | déc-20 | déc-21 | déc-22 | déc-23 | déc-24 | déc-25 | déc-26 | déc-27 |
|-------------|--------|--------|--------|--------|--------|--------|--------|--------|--------|--------|--------|
| CA | 2 881 | 3 787 | 4 681 | 5 373 | 5 446 | | | | | | |
| Var n/(n-1) | | 31,4% | 23,6% | 14,8% | 1,4% | | | | | | |

Description de l'activité

Jeremy Laurent, via sa société NCOI, a réalisé en juillet 2021 une croissance externe sur la société de nettoyage industriel Nikel Chrome ("NCN"), société de nettoyage industriel créée en 2004 et leader à Mayotte (75% de parts de marché).

Développements récents

La reprise de NCN par NCOI s'est appuyée sur l'investissement du Fonds, du dirigeant et une dette senior avec un pool regroupant deux partenaires bancaires.

La reprise de l'activité par le nouveau dirigeant se déroule bien avec une stabilisation du chiffre d'affaires en 2021 mais une rentabilité en progression.

L'année 2022 est bien engagée malgré une baisse du chiffre d'affaires et de la rentabilité à prévoir compte tenu de la réduction de la demande autour de la désinfection liée à la crise sanitaire.

En revanche de nombreuses ouvertures d'établissements scolaires et d'administration sont à venir sur le territoire ce qui devrait permettre de poursuivre dans une trajectoire positive.

Please International Network

Please
MON HOME SERVICE

Résumé de l'investissement

| | |
|-------------------------------------|--|
| Dénomination sociale | Please International Network |
| Forme juridique | SAS |
| Synthèse activité | Société spécialisée dans la livraison de repas |
| Secteur | Services aux entreprises |
| Zone géographique | La Réunion |
| Date 1er investissement | juin-22 |
| Instruments financiers | AO |
| % du capital (fully diluted) | 33,33% |
| Montant investi (k€) | 700,0 |
| Valorisation (k€) | 700,0 |
| Multiple | 1,00x |
| Représentation | n/a |

Informations financières

| (k€) | déc-17 | déc-18 | déc-19 | déc-20 | déc-21 | déc-22 | déc-23 | déc-24 | déc-25 | déc-26 | déc-27 |
|--------------------|--------|--------|--------|--------|--------|--------|--------|--------|--------|--------|--------|
| CA | | | | | 1 389 | | | | | | |
| Var n/(n-1) | | | | | | | | | | | |

Description de l'activité

Créée en juin 2020, Please est une marketplace de livraison de repas et opère principalement à la Réunion (avec 80% de parts de marché) et commence à se projeter en Guadeloupe et en métropole (Evreux).

Le business model de la société repose sur la facturation de commissions auprès des commerçants (principalement des restaurateurs) et des clients finaux (consommateurs). Les livreurs sont salariés de la société et opèrent des tournées en voitures électriques.

Développements récents

La levée de fonds va permettre de (i) poursuivre l'amélioration des fonctionnalités de l'interface utilisateurs, (ii) permettre l'expansion géographique notamment aux Antilles de la société et (iii) améliorer la visibilité de la société via des investissements en communication / marketing.



Rapport financier



Attestation du CAC

mazars

61, rue Henri Regnault La Défense
92400 COURBEVOIE
France
Tél : +33 (0)1 49 97 60 00
Fax : +33 (0)1 49 97 60 01
www.mazars.fr

FIP Outre-Mer Inter Invest N°2

**Attestation du commissaire aux comptes relative à la
composition de l'actif au 30 juin 2022**

Mazars
Société anonyme d'expertise comptable et de commissariat aux comptes à
directoire et conseil de surveillance
Siège social : 61, rue Henri Regnault - 92400 Courbevoie
Capital de 8 320 000 euros - RCS Nanterre 784 824 153

Attestation du CAC

FIP Outre-Mer Inter Invest N°2

21 ,rue Fortuny
75017 Paris

Attestation du commissaire aux comptes relative à la composition de l'actif au 30 juin 2022

A la société de gestion,

En notre qualité de commissaire aux comptes du FIP Outre-Mer Inter Invest N°2, et en application des dispositions de l'article L. 214-24-49 du code monétaire et financier relatives au contrôle de la composition de l'actif, nous avons établi la présente attestation sur les informations figurant dans la composition de l'actif au 30 juin 2022 ci-jointe.

Ces informations ont été établies sous la responsabilité de la société de gestion. Il nous appartient de nous prononcer sur la cohérence des informations contenues dans la composition de l'actif avec la connaissance que nous avons du FIA acquise dans le cadre de notre mission de certification des comptes annuels.

Nous avons mis en œuvre les diligences que nous avons estimé nécessaires au regard de la doctrine professionnelle de la Compagnie nationale des commissaires aux comptes relative à cette mission. Ces diligences, qui ne constituent ni un audit ni un examen limité, ont consisté essentiellement à réaliser des procédures analytiques et des entretiens avec les personnes qui produisent et contrôlent les informations données.

Sur la base de nos travaux, nous n'avons pas d'observation à formuler sur la cohérence des informations figurant dans le document joint avec la connaissance que nous avons du FIA acquise dans le cadre de notre mission de certification des comptes annuels.

Le Commissaire aux comptes

Mazars

Fait à Courbevoie, date de la signature électronique

Document authentifié et daté par signature électronique



2022.08.29

16:45:56

+02'00'

Jean-Luc MENDIELA

Attestation du commissaire aux comptes relative à la composition de l'actif au 30 juin 2022

Bilan

| Actif (€) | 30/06/2022 | 31/12/2021 |
|---|----------------------|----------------------|
| Dépôts | | |
| Instruments financiers | 14 590 249,57 | 14 328 781,18 |
| Instruments financiers de capital investissement | 14 590 249,57 | 14 328 781,18 |
| Négoiés sur un marché réglementé ou assimilé | | |
| Non négociés sur un marché réglementé ou assimilé | 14 590 249,57 | 14 328 781,18 |
| Contrats financiers | - | - |
| Autres instruments financiers | - | - |
| Créances | 85 303,28 | - |
| Réduction des frais de Gestion | - | - |
| Porteurs de parts | | |
| Charges constatées d'avance | | |
| Autres | 85 303,28 | - |
| Comptes financiers | 7 875 967,96 | 8 514 205,32 |
| Total Actif | 22 551 520,81 | 22 842 986,50 |

| Passif (€) | 30/06/2022 | 31/12/2021 |
|--|----------------------|----------------------|
| Capitaux propres | | |
| Capital ¹ | 21 808 417,73 | 23 038 454,27 |
| Report à nouveau ² | - | - |
| Prime d'émission | - | - |
| Plus ou moins-values nettes de l'exercice ^{2,3} | - | - |
| Résultat de l'exercice ² | 87 474,20 | -539 525,97 |
| Total des capitaux propres | 21 895 891,93 | 22 498 928,30 |
| (= Montant représentatif de l'actif net) | | |
| Instruments financiers | - | - |
| Contrats financiers | | |
| Autres instruments financiers | | |
| Dettes | 655 628,88 | 344 058,20 |
| Charges à payer | 655 628,88 | 344 058,20 |
| Dettes sur acquisition de titres | - | - |
| Droits d'entrée Inter Invest | - | - |
| Autres dettes | - | - |
| Comptes financiers | - | - |
| Prêts (Ligne de crédit) | - | - |
| Concours bancaires courants | - | - |
| Total Passif | 22 551 520,81 | 22 842 986,50 |

¹ Capital sous déduction du capital souscrit non appelé et des répartitions d'actifs au titre de l'amortissement des parts du FIP

² Diminués des acomptes versés au titre de l'exercice

³ Sous déduction des répartitions d'actifs au titre des plus et moins-values nettes

Hors Bilan

| Détail des corrections apportées à l'évaluation des instruments financiers négociés | Cours ou dernière valeur connue | Valeur ajustée | Commentaires |
|---|---------------------------------|----------------|--------------|
| Instruments financiers négociés sur un marché réglementé | - | - | Néant |
| Parts de FIA ou droits d'entités étrangères assimilées à des FIA | - | - | Néant |

| Engagements sur opérations de marché (€) | 30/06/2022 | 31/12/2021 |
|--|------------|------------|
| Opérations de couverture | n/a | n/a |
| Engagements sur marchés réglementés ou assimilés | | |
| Engagements de gré à gré | | |
| Autres engagements | | |
| Autres opérations | n/a | n/a |
| Engagements sur marchés réglementés ou assimilés | | |
| Engagements de gré à gré | | |
| Autres engagements | | |

Engagements non liés à des opérations de marché

| Société | Nature de l'engagement | Échéance | Montant | Modalités de mise en œuvre |
|---------|------------------------|----------|---------|----------------------------|
| | | | | |

Inventaire détaillé des contrats financiers, des dépôts et des autres instruments financiers

| Libellé | Quantité | Evaluation | Devise | Pourcentage de l'Actif Net |
|--------------|----------|------------|--------|----------------------------|
| Néant | | | | |
| Total | | | | |

Compte de résultat

| (€) | 30/06/2022 | 31/12/2021 |
|---|-------------------|--------------------|
| Produits sur opérations financières (I) | 430 604,03 | 187 707,80 |
| Produits sur dépôts et sur comptes financiers | - | - |
| Produits sur instruments financiers de capital investissement | 430 604,03 | 187 707,80 |
| Produits sur contrats financiers | - | - |
| Autres produits financiers | - | - |
| Charges sur opérations financières (II) | -967,77 | -2 476,56 |
| Charges sur contrats financiers | - | - |
| Autres charges financières | -967,77 | -2 476,56 |
| Résultat sur opérations financières (total I - II) | 429 636,26 | 185 231,24 |
| Autres produits (III) | 76,76 | 863,20 |
| Frais de gestion (IV) | -342 238,82 | -725 620,41 |
| Résultat net de l'exercice (total I - II + III - IV) | 87 474,20 | -539 525,97 |
| Régularisation des revenus de l'exercice (V) | - | - |
| Acomptes sur résultat versés au titre de l'exercice (VI) | - | - |
| Résultat (total I - II + III - IV +/- V - VI) | 87 474,20 | -539 525,97 |

Décomposition du capital

| (€) | 30/06/2022 | 31/12/2021 | Variation |
|--|----------------------|----------------------|--------------------|
| Apports | 24 014 943,34 | 24 016 898,30 | -1 954,96 |
| Capital souscrit ¹ | 24 014 943,34 | 24 016 898,30 | -1 954,96 |
| Prime de souscription | - | - | - |
| Capital non appelé ² | - | - | - |
| Résultat de la gestion | -2 119 051,41 | -1 517 970,00 | -601 081,41 |
| Résultat de l'exercice | 87 474,20 | -539 525,97 | 627 000,17 |
| Cumul des résultats capitalisés des exercices précédents | -1 716 702,38 | -1 177 176,41 | -539 525,97 |
| Plus-values réalisées | - | - | - |
| sur instrument financier de capital investissement | - | - | - |
| sur dépôts et sur autres instruments financiers | - | - | - |
| sur contrats financiers | - | - | - |
| Moins-values réalisées | - | - | - |
| sur instrument financier de capital investissement | - | - | - |
| sur dépôts et sur autres instruments financiers | - | - | - |
| sur contrats financiers | - | - | - |
| Indemnités d'assurance perçues | - | - | - |
| Quote-part de plus-value restituée aux assureurs | - | - | - |
| Frais de transaction | - | - | - |
| Différences de change | - | - | - |
| Différences d'estimation | -489 823,23 | 198 732,38 | -688 555,61 |
| sur instrument financier de capital investissement | -489 823,23 | 198 732,38 | -688 555,61 |
| sur dépôts et sur autres instruments financiers | - | - | - |
| sur contrats financiers | - | - | - |
| Boni de liquidation | - | - | - |
| Répartitions d'actifs | - | - | - |
| Rachats | - | - | - |
| Distributions de résultats | - | - | - |
| Distributions de plus ou moins-values nettes | - | - | - |
| Répartitions d'actifs | - | - | - |
| Autres éléments | - | - | - |
| Frais de constitution | - | - | - |
| Capitaux propres en fin d'exercice | 21 895 891,93 | 22 498 928,30 | -603 036,37 |

¹ Y compris les commissions de souscription acquises au FIP

² Sous déduction des commissions de rachat au FIP

Détail des créances et des dettes

| (€) | 30/06/2022 | 31/12/2020 |
|---|-------------------|-------------------|
| Dettes | 655 628,88 | 344 058,20 |
| Provision de la commission de gestion | 304 899,54 | - |
| Provision des commissions du dépositaire | 36 052,88 | 34 264,54 |
| Provisions des honoraires de commissaires aux comptes | 4 500,00 | 4 500,00 |
| Frais juridiques | - | - |
| Provision pour frais de transaction | - | - |
| Provision des honoraires d'assurance | - | - |
| Autres dettes | - | - |
| Fournisseurs | 310 176,46 | 305 293,66 |
| Dettes sur acquisition de titres financiers | - | - |
| Créances | 85 303,28 | - |
| Investisseurs (moins-versé) | - | - |
| Charges constatées d'avance | - | - |
| Coupons/Dividendes à recevoir | 85 303,28 | - |

Détail des frais

| (€) | 30/06/2022 | 31/12/2021 | Cumul depuis la création |
|---|--------------------|--------------------|--------------------------|
| Rémunération de la société de gestion | -304 899,54 | -610 092,07 | -1 940 124,43 |
| Commission de gestion | -304 899,54 | -610 092,07 | -1 940 124,43 |
| Réduction de la commission de gestion | - | - | - |
| Coûts de fonctionnement opérationnel du Fonds | -38 307,05 | -118 004,90 | -311 682,88 |
| Commission du dépositaire | -32 460,08 | -101 428,34 | -236 047,39 |
| Honoraires du Commissaire aux comptes | -4 879,20 | -14 100,00 | -21 979,20 |
| Autres Frais de Gestion | -967,77 | -2 476,56 | -53 656,29 |
| Assurance ACE | - | - | - |
| Frais juridiques et fiscaux | - | - | - |
| Autres frais du Fonds | -967,77 | -2 476,56 | -53 656,29 |
| Régularisation sur exercices antérieurs | - | - | - |
| Frais non supportés par les sociétés en portefeuille | - | - | - |
| Total | -343 206,59 | -728 096,97 | -2 251 807,31 |

Au 30 juin 2022, le total des autres frais de gestion (hors taxes), représente 0,16% du montant total d'Engagement

Au 30 juin 2022, le total des Frais de Gestion, représente 1,27% du montant total d'Engagement

Valeur liquidative des parts

| | | |
|--|----------------------|----------------------|
| Actif Net du Fonds (€) | 30/06/2022 | 31/12/2021 |
| Investissements | 14 590 249,57 | 14 328 781,18 |
| Portefeuille | 14 590 249,57 | 14 328 781,18 |
| Intérêts courus non échus sur instruments financiers de capital investissement | | |
| Créances | 85 303,28 | - |
| Dettes | -655 628,88 | -344 058,20 |
| Trésorerie nette | 7 875 967,96 | 8 514 205,32 |
| Actif net du fonds | 21 895 891,93 | 22 498 928,30 |

Evolution du nombre de parts au cours de l'exercice

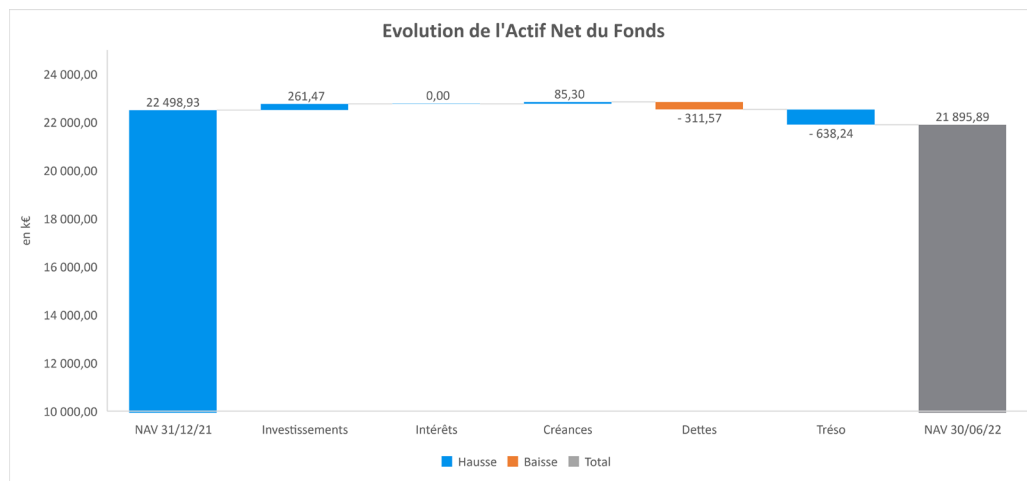
| | Nb de parts à l'ouverture | Nb de parts souscrites | Nb de parts rachetées | Nombre de parts au 30/06/2022 |
|---------|---------------------------|------------------------|-----------------------|-------------------------------|
| Parts A | 23 956 738 | - | -2 000 | 23 954 738 |
| Parts B | 60 100 | - | - | 60 100 |

Ventilation de l'Actif Net par nature de parts¹

| (€) | Valeur nominale unitaire | Engagement | Valeur Liquidative unitaire 30/06/2022 | Valeur totale 30/06/2022 |
|---------|--------------------------|---------------|--|--------------------------|
| Parts A | 1,00 | 23 954 738,00 | 0,9140 | 21 895 891,93 |
| Parts B | 1,00 | 60 100,00 | - | - |

¹ La valeur liquidative est établie selon les règles de France Invest : les valeurs ou titres non cotés sont évalués à leur prix de souscription ou d'acquisition pendant une période d'une année suivant ces opérations, sauf lorsque la société de gestion constate une détérioration notable de la situation et des perspectives de la société émettrice. La valorisation des parts du FIP Inter Invest Outre-Mer reflète la valorisation retenue pour les sociétés composant le portefeuille du Fonds minorée des frais récurrents de gestion pour la période.

Décomposition de l'actif net du Fonds



Annexe



Portefeuille détaillé

| Société | Date invest. | Instruments ¹ | Quantité de titres | Détention ² | Montant investi (k€) | Valorisation (k€) | Multiple | Diff. Estimation |
|------------------------------|--------------|--------------------------|--------------------|------------------------|----------------------|-------------------|--------------|------------------|
| NLT Réunion | févr-20 | AO | 167 | 14,63% | 250,5 | 250,5 | 1,00x | 0,0 |
| Fret Express Caraïbes | juin-20 | AO | 38 | 8,00% | 380,0 | 285,0 | 0,75x | -95,0 |
| ZOT Isolation | oct-20 | OC | 250 | 33,33% | 300,0 | 307,4 | 1,02x | 7,4 |
| L'Atelier | déc-20 | AO | 151 316 | | 1 150,0 | 862,5 | 0,75x | -287,5 |
| L'Atelier | déc-20 | OC | 151 316 | | 1 150,0 | 902,4 | 0,78x | -247,6 |
| L'Atelier | | | | 20,41% | 2 300,0 | 1 764,9 | 0,77x | -535,1 |
| Amazonie Paysage | juin-22 | AO | 50 | | 225,0 | 225,0 | 1,00x | 0,0 |
| Amazonie Paysage | févr-21 | OC | 483 | | 2 173,5 | 2 211,8 | 1,02x | 38,3 |
| Amazonie Paysage | févr-21 | | | 31,15% | 2 398,5 | 2 436,8 | 1,02x | 38,3 |
| Calédonienne de Valorisation | févr-21 | OC | 512 | 33,86% | 2 304,5 | 2 350,2 | 1,02x | 45,7 |
| Capes Dale | mars-21 | OC | 17 038 | 10,01% | 2 300,1 | 2 319,8 | 1,01x | 19,7 |
| Kwide Invest | avr-21 | AO | 31 | | 992,0 | 992,0 | 1,00x | 0,0 |
| Kwide Invest | avr-21 | OC | 22 | | 704,0 | 716,4 | 1,02x | 12,4 |
| Kwide Invest | | | | 34,64% | 1 696,0 | 1 708,4 | 1,01x | 12,4 |
| Geni.D | mai-21 | AO | 360 | | 200,2 | 200,2 | 1,00x | 0,0 |
| Geni.D | mai-21 | OC | 540 | | 300,2 | 306,3 | 1,02x | 6,1 |
| Geni.D | | | | 33,33% | 500,4 | 506,5 | 1,01x | 6,1 |
| Nikel Chrome O.I. | juil-21 | AO | 1 400 | | 1 400,0 | 1 400,0 | 1,00x | 0,0 |
| Nikel Chrome O.I. | juil-21 | OC | 32 609 | | 300,0 | 305,3 | 1,02x | 5,3 |
| Nikel Chrome O.I. | | | | 34,69% | 1 700,0 | 1 705,3 | 1,00x | 5,3 |
| Please International Network | juin-22 | AO | 350 000 | 33,33% | 700,0 | 700,0 | 1,00x | 0,0 |
| Plantation Lajus | mars-22 | OC | 31 253 | 22,37% | 250,0 | 255,3 | 1,02x | 5,3 |
| Total I | | | | | 15 080,1 | 14 590,3 | 0,97x | -489,8 |

Sociétés créées

| Société | Date invest. | Instruments ¹ | Quantité de titres | Détention ² | Montant investi (k€) | Prdt Cession (k€) | Multiple | TRI réalisé |
|-----------------|--------------|--------------------------|--------------------|------------------------|----------------------|-------------------|----------|--------------|
| Total II | | | | | 0,0 | 0,0 | | 0,00% |

Total (I+II) 15 080,1 14 590,3 0,97x

¹ AP : "Action de Préférence" ; AO : "Action Ordinaire" ; OC : "Obligation Convertible"

² Sur une base "fully diluted"





capital-investissement@inter-invest.fr

Tel : 01 56 62 00 55

www.inter-invest.fr

Société de gestion

Inter Invest Capital
21, rue Fortuny – 75017 PARIS
RCS PARIS 809 672 165
Agrément AMF GP-15000006

Dépositaire

RBC Investor Services Bank France SAS
6 rue Ménars – 75002 PARIS

Commissaire aux comptes

Mazars
61, rue Henri Regnault
92075 PARIS LA DÉFENSE Cedex